

Guide à l'intention des parents

Réinscription à l'école

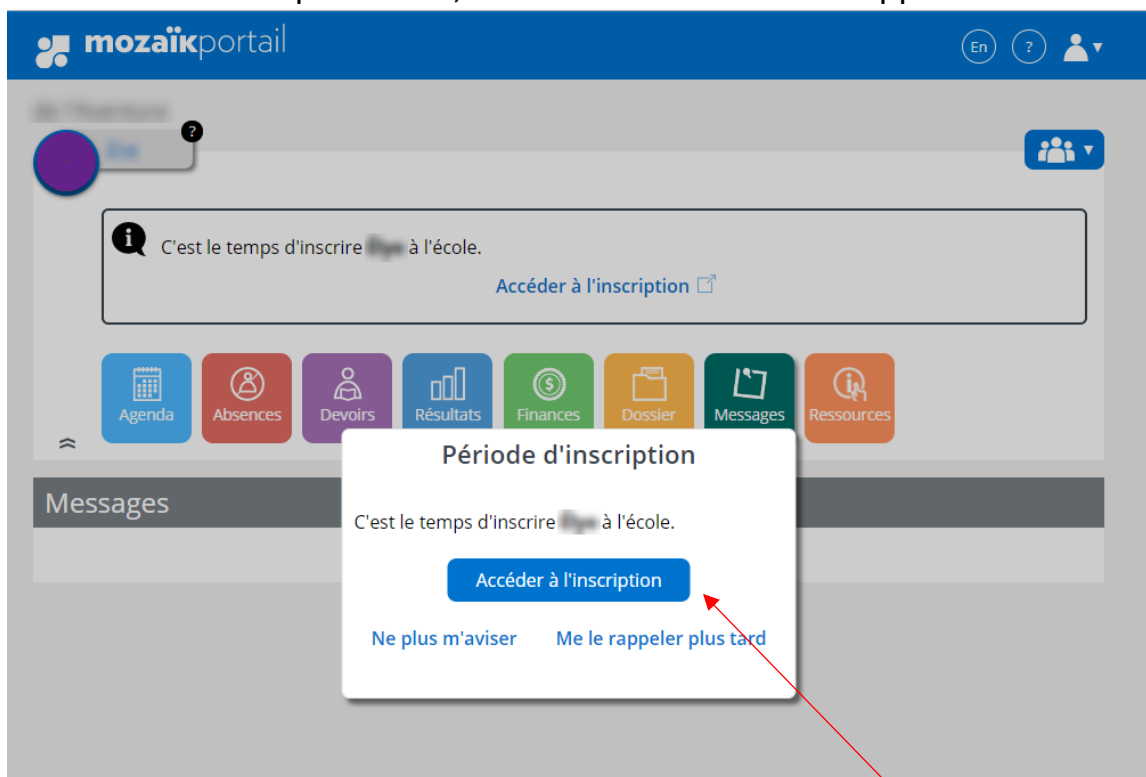
Commission scolaire de la Capitale

Année scolaire 2019-2020

Pour procéder à l'inscription de votre enfant, vous devez d'abord vous connecter à votre compte de Mosaïkportail à l'adresse suivante :

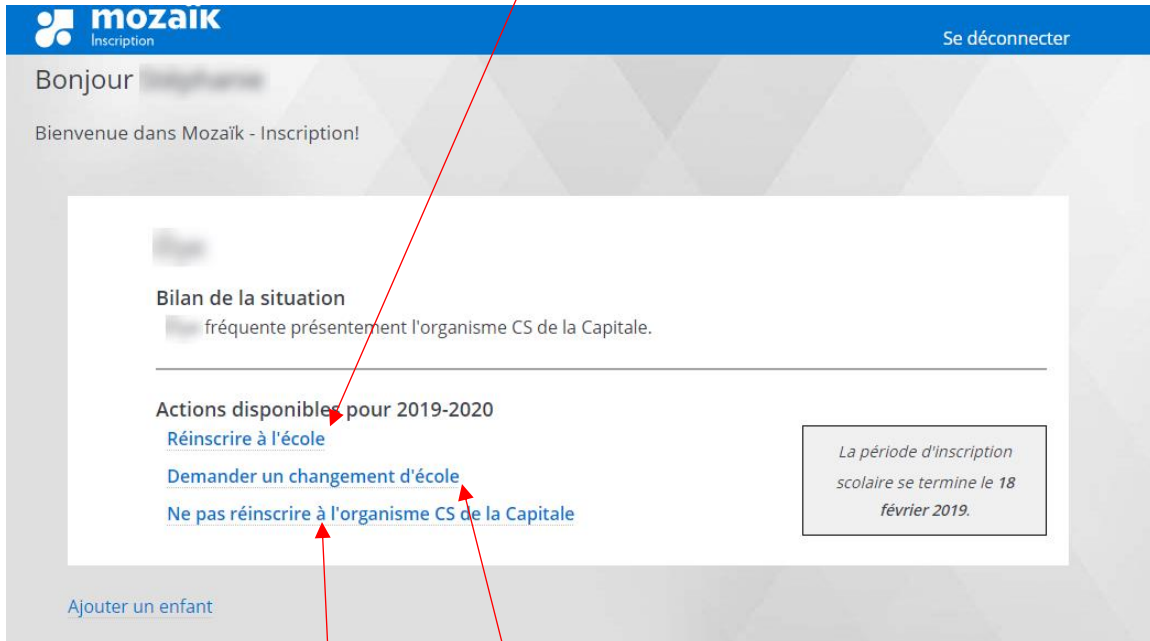
<https://portailparents.ca/accueil/fr/>

Une fois votre compte ouvert, vous verrez cette fenêtre apparaître :



1. Vous devez cliquer sur le bouton bleu : **Accéder à l'inscription**
Vous entrerez alors dans le formulaire d'inscription.
2. 3 choix s'offriront à vous :
 - Réinscrire à l'école
 - Demander un changement d'école
 - Ne pas réinscrire à l'organisme CS de la Capitale.

3. Si vous n'avez pas déménagé et que vous ne désirez pas faire une demande de choix d'une autre école, vous cliquez sur
- [Réinscrire à l'école](#)



The screenshot shows the Mozaïk website interface. At the top, there is a blue header with the Mozaïk logo and the word 'Inscription' on the left, and 'Se déconnecter' on the right. Below the header, the user is greeted with 'Bonjour' and 'Bienvenue dans Mozaïk - Inscription!'. The main content area is a white box with a grey border. It contains a 'Bilan de la situation' section with a radio button selected for 'fréquente présentement l'organisme CS de la Capitale.'. Below this, there is a section titled 'Actions disponibles pour 2019-2020' with three blue links: 'Réinscrire à l'école', 'Demander un changement d'école', and 'Ne pas réinscrire à l'organisme CS de la Capitale'. To the right of these links is a grey box with the text 'La période d'inscription scolaire se termine le 18 février 2019.'. At the bottom left of the white box, there is a blue link 'Ajouter un enfant'.

Si vous désirez faire une demande pour que votre enfant fréquente une école différente de son école de bassin, vous devez cliquer sur

[Demander un changement d'école](#)

Prenez note que la réponse à une telle demande se fera au début du mois de juin.

Si, pour l'année scolaire 2019-2020, votre enfant fréquentera un établissement à l'extérieur de la commission scolaire de la Capitale, vous devez choisir

[Ne pas réinscrire à l'organisme CS de la Capitale](#)

⊖ Renseignements importants

L'indication de renseignements inexacts sur cette fiche, notamment quant à l'adresse de l'élève peut entraîner le refus ou l'annulation de son inscription et son transfert vers son école de quartier.
De plus, le fait de remplir cette demande ne confirme pas l'admission à l'école. En effet, l'école déterminera si l'élève est admis selon les principes de la politique d'admission de la commission scolaire.
Il est à noter que conformément à la Loi sur l'accès aux documents des organismes publics et sur la protection des renseignements personnels, la commission scolaire peut échanger des renseignements avec le MEERS.

[Refermer](#)

Je confirme avoir pris connaissance des renseignements importants ci-dessus et je signe l'inscription.

[Inscrire l'élève](#)

À la fin du formulaire, vous devez cocher la confirmation avant de pouvoir appuyer sur le bouton [Inscrire l'élève](#).

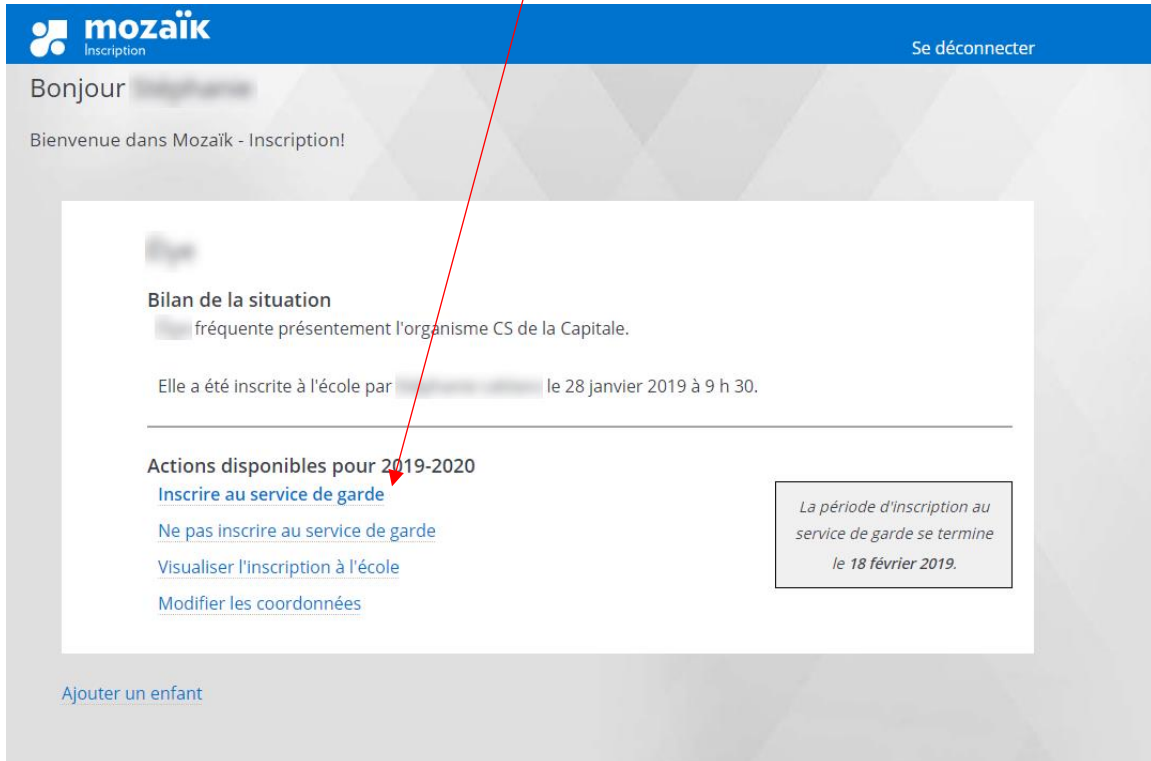
Ceci termine l'inscription à l'école.

Vous pouvez poursuivre en réinscrivant votre enfant au service de garde. Si vous n'avez pas procédé à l'inscription à l'école, vous n'aurez pas accès à la réinscription au service de garde.

Attention : Si votre enfant doit fréquenter le service de garde l'an prochain, vous devez obligatoirement compléter l'inscription du service de garde même si vous n'êtes pas certains des jours et des heures.

En tout temps, vous pourrez communiquer avec le service de garde pour faire les changements nécessaires.

Si vous désirez réinscrire votre enfant au service de garde, veuillez choisir l'option [Inscrire au service de garde](#)



The screenshot shows the Mozaïk web application interface. At the top, there is a blue header with the Mozaïk logo and the word "Inscription" on the left, and a "Se déconnecter" link on the right. Below the header, the user is greeted with "Bonjour" and "Bienvenue dans Mozaïk - Inscription!". The main content area is a white box with a grey border. It contains a "Bilan de la situation" section with a blurred name and the text "fréquente présentement l'organisme CS de la Capitale." Below this, it states "Elle a été inscrite à l'école par [blurred name] le 28 janvier 2019 à 9 h 30." A horizontal line separates this from the "Actions disponibles pour 2019-2020" section, which lists four links: "Inscrire au service de garde" (highlighted with a red arrow), "Ne pas inscrire au service de garde", "Visualiser l'inscription à l'école", and "Modifier les coordonnées". To the right of these links is a grey box with the text "La période d'inscription au service de garde se termine le 18 février 2019." At the bottom left of the white box, there is a link "Ajouter un enfant".

mozaïk
Inscription

Se déconnecter

Bonjour [blurred name]

Bienvenue dans Mozaïk - Inscription!

Bilan de la situation
[blurred name] fréquente présentement l'organisme CS de la Capitale.

Elle a été inscrite à l'école par [blurred name] le 28 janvier 2019 à 9 h 30.

Actions disponibles pour 2019-2020

- [Inscrire au service de garde](#)
- [Ne pas inscrire au service de garde](#)
- [Visualiser l'inscription à l'école](#)
- [Modifier les coordonnées](#)

La période d'inscription au service de garde se termine le 18 février 2019.

[Ajouter un enfant](#)

Inscription au service de garde pour l'année scolaire 2019-2020

Vous allez inscrire **[Nom de l'enfant]** au service de garde SERVICE DE GARDE DE **[Nom de l'école]**.

Veuillez naviguer d'une étape à l'autre via les boutons "**Suivant**" et "**Précédent**" et éviter d'utiliser les boutons de votre navigateur.

Pour plus d'informations, veuillez contacter le service de garde.

[Numéro de téléphone]



Fréquentation

Le service de garde offre les services suivants :

Régulier : L'enfant fréquente le service de garde à raison d'au moins deux périodes par jour pour un minimum de trois jours par semaine.

Sporadique : Toutes autres fréquentations.

Quelle est la fréquentation prévue de votre enfant au service de garde?

Période/jour	Lundi	Mardi	Mercredi	Jeudi	Vendredi
Avant l'école 07:00 à 08:10	<input type="checkbox"/>	<input type="checkbox"/>	<input type="checkbox"/>	<input type="checkbox"/>	<input type="checkbox"/>
Le midi 11:25 à 12:55	<input type="checkbox"/>	<input type="checkbox"/>	<input type="checkbox"/>	<input type="checkbox"/>	<input type="checkbox"/>
Après l'école 15:10 à 17:45	<input type="checkbox"/>	<input type="checkbox"/>	<input type="checkbox"/>	<input type="checkbox"/>	<input type="checkbox"/>
Ajout de période 1\$ par jour 07:00 à 17:45	<input type="checkbox"/>	<input type="checkbox"/>	<input type="checkbox"/>	<input type="checkbox"/>	<input type="checkbox"/>

Je ne connais pas les périodes/journées précises de fréquentation d'une semaine à l'autre

débutera au service de garde le (aaaa-mm-jj)

2019-01-28

J'autorise aux sorties extérieures



Renseignements importants

Dans une situation de garde partagée, il est important de savoir qu'un seul parent pourra compléter l'inscription au service de garde via Mozaïk Inscription. L'autre parent devra obligatoirement compléter une demande d'inscription «papier» au service de garde.

Le parent a la responsabilité d'aviser le service de garde de toute modification d'horaire avant le 23 août 2019. Vous pourrez faire la demande du formulaire au service de garde.


Si un solde reste au dossier de votre enfant avant la rentrée scolaire, l'école se réserve le droit de refuser l'enfant au service de garde.

Une fois l'enfant inscrit, si vous voulez modifier l'inscription, vous devrez contacter le service de garde.

Je confirme avoir pris connaissance des renseignements importants ci-dessus et je signe l'inscription.

Précédent

Inscrire l'enfant

Un produit 

Après avoir répondu à toutes les questions du formulaire, vous devez confirmer avant de pouvoir appuyer sur le bouton **inscrire l'enfant**.